



KRON d.o.o.

Poduzeće za proizvodnju, trgovinu i informatički inženjering

HUB MANAGER

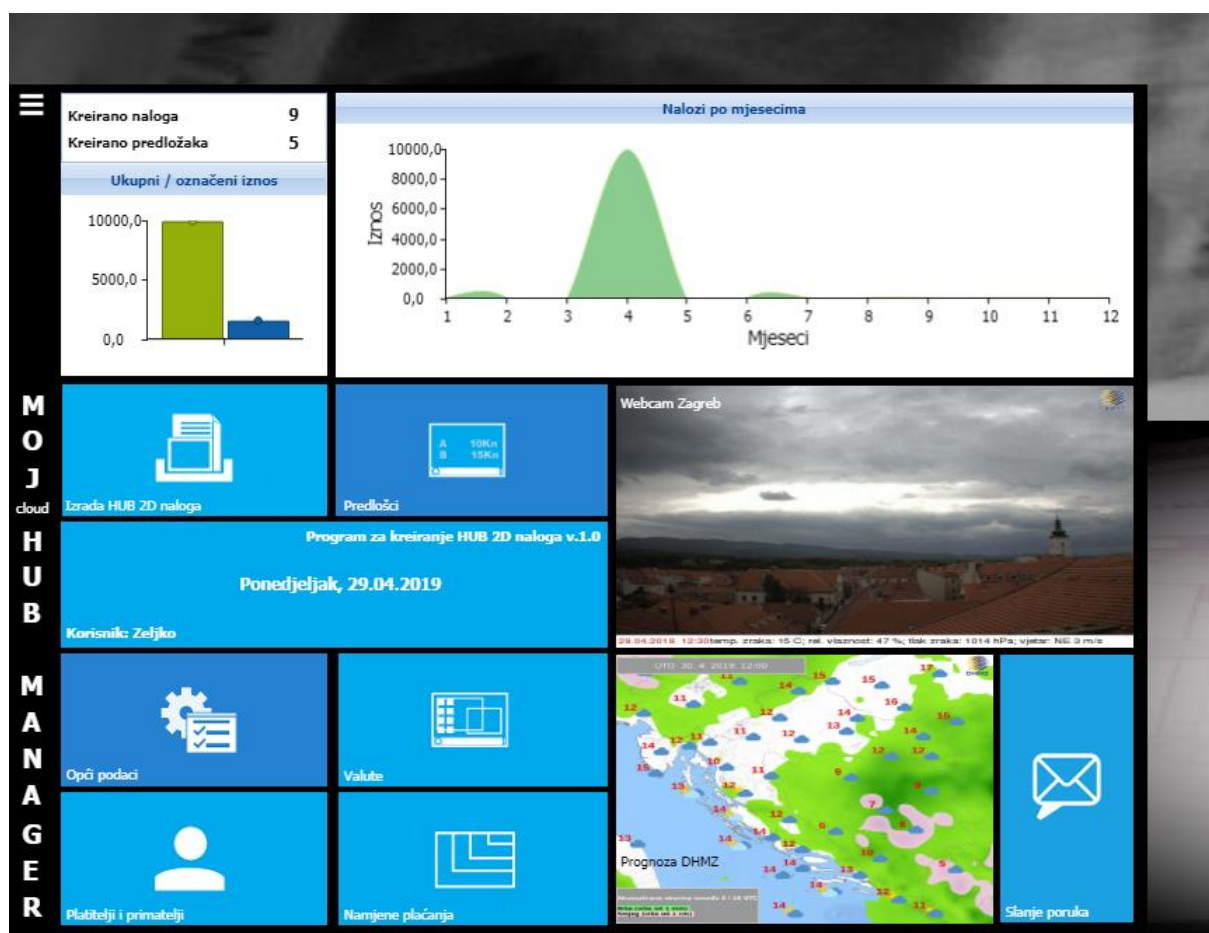
Cloud program za izradu HUB3 naloga

KRON d.o.o.
Zagrebačka cesta 143A, 10 110 Zagreb (Hrvatska)
Tel.: +385 1 3695 208 / 3695 211
Fax.: +385 1 369 7878

<http://www.kronwin.hr/> e-mail: info@kronwin.hr

Uvod

Program je namijenjen izradi HUB3 naloga za plaćanje putem podataka unaprijed pohranjenih u cloud bazu podataka. Podaci su spremeni na CLOUD server, pa su na jednostavan način dostupni sa svih računala spojenih na Internet, te su pomoću njega upisuju, mijenjaju, brišu i ispisuju na bilo kojem tipu laserskog štampača. Ove upute su namijenjene lakšem snalaženju pri korištenju programa.



Sam program se sastoji od 8 modula prikazanih na slici, a kojima se pristupa klikom na odgovarajuću sličicu (ikonu):

- Izrada HUB 2D naloga - modul za izradu i ispis HUB3 naloga
- Platitelji i primatelji – modul za vođenje popisa klijenata - platitelja ili primatelja

- Općih podataka – modul za definiranje osnovnih podataka o korisniku programa i postavkama ispisa i slanja email poruka
- Predlošci – modul za izradu gotovih predložaka plaćanja
- Namijene plaćanja – modul šifranta namjena plaćanja prema najnovijem EU standardu i SEPA nalogu
- Valute – modul za vođenje šifranta valuta za međunarodno plaćanje
- Slanje poruka – modul za slanje poruka izabranim primateljima

Kroz sve opcije i mogućnosti proći ćemo korak po korak po logičnom redoslijedu unosa podataka potrebnih za rad, zanemarujući eksplicitno jasne sadržaje koji se podrazumijevaju da ih treba popuniti (npr. Naziv, Ime, OIB, Adresa)

Opći podaci

The screenshot displays the 'Osnovne postavke o korisniku' (Basic user settings) and 'Elementi naloga' (Invoice elements) sections.

Osnovne postavke o korisniku:

- Naziv: Probna firma za HUB3
- Ime: Proba
- Prezime: Probić
- Adresa: Probna adresa
- Kućni broj: 22
- Mjesto: Zagreb
- Pošanski broj: 10110
- eMail: zeljko@kronwin.hr
- OIB: 39246700687
- IBAN: HR3923600001102716329
- Naziv banke: Zagrebačka banka d.d.
- Odlazni SMTP server: mail.kronwin.hr
- Odlazni PORT: 587
- Korisničko ime eMail pretinca: zeljko@kronwin.hr
- Korisnička lozinka eMail pretinca: [masked]

Elementi naloga:

- Logo za nalog: [Logo with 'Z' in a blue circle]
- Ispiši 2D kod na nalogu:
- Fino podešavanje štampača za ispis naloga:
 - Gornja margina +/- mm: 0
 - Lijeva margina +/- mm: 0
- Označite dali želite da se automatski popune HUB polja:
 - Uvijek platilej:
 - Uvijek primatelj:
 - Dodatni tekst na odresku naloga:

At the bottom right, there are two buttons: 'Zapamti' (Remember) with a checkmark icon and 'Odustani' (Cancel) with an 'X' icon.

Ovo je prvi modul koji morate otvoriti da biste započeli korištenje programa. Potrebno je popuniti sve tražene podatke, nužne za ispravno popunjavanje naloga te ispis istih.

Posebno obratite pozornost na postavke finog podešavanja štampača. Podatke o gornjoj i lijevoj margini će možda biti potrebno podesiti prilikom prvog ispisa HUB naloga, kako bi se sve rubrike naloga ispravno ispisale na odgovarajuće pozicije. Pomicanjem u PLUS ili MINUS pomicat ćete i pozicije ispisa polja na štampaču dok se podatak ispravno ne ispiše u definiranoj rubrici.

Također u poljima „*Uvijek platitelj*“ ili „*Uvijek primatelj*“ možete odrediti dali će se, prilikom kreiranja novog naloga, vaši podaci automatski dodati u navedene rubrike na HUB nalogu.

Klikom na gumb „*Dodatni tekst na odresku naloga*“ imate mogućnost dodati neku željenu poruku ili reklamu koja će se ispisati u podnožju praznog dijela HUB naloga

Popunjene podatke obavezno potvrdite i spremite klikom na gumb „*Zapamti*“

Kontakti

Izmijeni

Podaci o kontaktu - komitentu

Naziv:

IBAN:

E-mail:

Mjesto:

PTT:

Adresa:

Broj mob.:

Broj tel.:

Napomena:

Zapamti

Odustani

Ovaj modul omogućava vođenje adresara kontakata - komitenata (platitelja ili primatelja) za koje ćete izrađivati naloge. Ako unaprijed formirate ovaj adresar, imat ćete mogućnost da prilikom izrade novog naloga pozovete ovaj podatak iz baze, bez da ga ponovno unosite. Traženi fond podataka je dan na slici.

Popunjene podatke obavezno potvrdite i spremite klikom na gumb „*Zapamti*“

Ukoliko kliknete na gumb „*Odustani*“ svi upisani podaci i izmjene će biti zaboravljene i neće se zapisati u bazu podataka

Namjene plaćanja

Klasifikacija	Šifra	Opis
Kartična namira	CDCD	Gotovinska isplata Isplata gotovine na bankomatu ili na šalteru banke
Kartična namira	CDCB	Kartično plaćanje uz gotovinski povrat (Cashback) Kupovina roba i usluga
Kartična namira	CDQC	Zamjenska gotovina Kupovina roba koje su jednake gotovini poput kupovine
Kartična namira	CDQC	Originalno odobrenje Transakcija koja omogućuje primatelju kartice izvršiti
Upravljanje sredstvima (Cash Management)	ACCT	Upravljanje sredstvima - unutar banke Transakcija prenošenja sredstava
Upravljanje sredstvima (Cash Management)	CASH	Upravljanje sredstvima – izvan banke Transakcija predstavlja opću instr
Upravljanje sredstvima (Cash Management)	COLL	Naplata Transakcija predstavlja prikupljanje sredstava temeljem priljeva
Upravljanje sredstvima (Cash Management)	CSDB	Gotovinska isplata Transakcija se odnosi na gotovinsku isplatu
Upravljanje sredstvima (Cash Management)	DEPT	Depozit Transakcija se odnosi na uplatu depozita
Upravljanje sredstvima (Cash Management)	INTC	Plaćanje unutar Grupe Transakcija se odnosi na plaćanje unutar Grupe
Upravljanje sredstvima (Cash Management)	LIMA	Upravljanje likvidnošću Prijenos s računa iniciran radi praznjenja računa
Upravljanje sredstvima (Cash Management)	NETT	Saldiranje (netiranje) Transakcija se odnosi na izvršavanje saldiranja (n
Komercijalna plaćanja	AGRT	Poljoprivredni transfer Transakcija se odnosi na plaćanje u poljoprivredi
Komercijalna plaćanja	AREN	Knjiženje potraživanja Transakcija se odnosi na knjiženje potraživanja
Komercijalna plaćanja	BEXP	Poslovni troškovi Transakcija se odnosi na plaćanje poslovnih troškova
Komercijalna plaćanja	BOCE	Knjiženje konverzije u Back Office-u Transakcija se odnosi na plaćanje
Komercijalna plaćanja	COMC	Komercijalno plaćanje Transakcija se odnosi na plaćanje komercijalnog
Komercijalna plaćanja	CPYR	Autorsko pravo Transakcija se odnosi na plaćanje autorskog prava
Komercijalna plaćanja	GDDS	Kupoprodaja roba Transakcija se odnosi na kupovinu ili prodaju roba
Komercijalna plaćanja	GDSV	Kupoprodaja roba i usluga Transakcija se odnosi na kupovinu i prodaju
Komercijalna plaćanja	GSCB	Kupoprodaja roba i usluga uz gotovinski povrat Transakcija se odnosi n
Komercijalna plaćanja	LICF	Naknada za licencu Transakcija predstavlja plaćanje naknade za licencu
Komercijalna plaćanja	POPE	Knjiženje prodajnog mjesta Transakcija se odnosi na plaćanje vezano p
Komercijalna plaćanja	SCVE	Kupoprodaja usluga Transakcija se odnosi na kupovinu i prodaju usluga
Komercijalna plaćanja	SUBS	Pretplata Transakcija se odnosi na plaćanje informacije ili pretplate

Ova opcija unutar programa prvenstveno je kreirana kako bi se prikazale sve namjene plaćanja prema najnovijim EU SEPA standardima, sa pripadajućim šiframa. Ova tablica služi da se prilikom kreiranja novog naloga ovaj podatak može povući u polje Namjene na samom Nalogu za plaćanje. Time se direktno na uplatnicu upisuje pripadajuća šifra i opis plaćanja u za to namijenjena polja.

Ovdje također postoji, prema budućim potrebama, mogućnost unosa nove namjene, kao i promjena ili brisanje postojeće. Također, pritiskom na tipku „Ispis“ omogućeno je štampanje svih namjena koje se unesu u bazu.

Dodana je i korisna tražilica, prema kojoj je moguće filtrirati opis namjene, kako bi se brže došlo do potrebne namjene.

Izgled sadržaj podatka o vrsti namjene dan je na sljedećoj slici.

Podaci o namjeni plaćanja

Klasifikacija	Kartična namira	<input type="checkbox"/>
Šifra namjene	CDCD	<input type="checkbox"/>
Opis	Gotovinska isplata Isplata gotovine na bankomatu ili na šal	<input type="checkbox"/>

Zapamti

Odustani

Valute

Pregled valuta		
Brojčana oznaka	Slovčana oznaka	Opis valute
191	HRK	Hrvatska kuna
978	EUR	Euro
840	USD	Američki dolar
756	CHF	Švicarski franak
826	GBP	Britanska funta

Stranica 1 od 1

Pritiskom na ikonu „Valute“ otvara se tablica sa upisanim valutama. Ova je tablica osobito korisna ukoliko mislite program koristiti i za međunarodna plaćanja. Kreiranjem svih oznaka valuta dobit ćete mogućnost da kod izrade novog naloga iz ove tablice klikom na polje „?“ pored valute, direktno dohvatite željenu šifru iz ovog šifranta. Ostale mogućnosti su slične kao i kod ostalih modula (unos, promjena, ispis, brisanje).

Izgled sadržaj podatka o valuti dan je na sljedećoj slici.

Podaci o vrsti valute

Brojčana oznaka: 191

Slovčana oznaka: HRK

Opis valute: Hrvatska kuna

Zapamti

Odustani

Izrada HUB 2D naloga

Kreirani nalozi u razdoblju 01.01.2019 - 31.12.2019

Označen	Primatelj	Platitelj	Iznos	Datum izvršenja
<input type="checkbox"/> Ne	Moj prvi primatelj	Probna firma za HUB3	1.250,00	25.04.2019
<input type="checkbox"/> Ne	Probna firma primatelj za HUB3	Probna firma za HUB3	500,00	23.04.2019
<input type="checkbox"/> Ne	Probna firma primatelj za HUB3	Probna firma za HUB3	1.500,00	23.04.2019
<input type="checkbox"/> Ne	Probna firma primatelj za HUB3	Probna firma za HUB3	500,00	
<input type="checkbox"/> Ne	Probna firma primatelj za HUB3	Probna firma za HUB3	1.500,00	23.04.2019
<input type="checkbox"/> Ne	Probna firma primatelj za HUB3	Probna firma za HUB3	1.500,00	
<input type="checkbox"/> Ne	Moj prvi primatelj	Probna firma za HUB3	200,00	
<input type="checkbox"/> Ne	Probna firma primatelj za HUB3	Probna firma za HUB3	1.500,00	
<input checked="" type="checkbox"/> Da	Probna firma primatelj za HUB3	Probna firma za HUB3	1.500,00	27.04.2019

Novi nalog Izmijeni izvršenje

Izmijeni nalog Kreiraj datoteku

Napravi predložak Ispiši HUB3 naloga

Briši označene Ispiši zbrojni nalog

Označi jednog Označi sve

Označi sve Predložci

Zalvori

Filter prikazanih podataka Označeni nalozi ukupno: **1.500,00**

Od datuma unosa: 01.01.2019 Do datuma unosa: 30.07.2019

Klikom na ikonu „Izrada HUB 2D naloga“ otvara se prozor za popisom naloga. Pri dnu prozora su tipke sa mogućnostima filtriranja prikazanih naloga. Desno su ikone za upravljanje nalogima.



Klikom na ikonu „Novi nalog“ otvara se novi prozor unutar kojeg se upisuju podaci novog naloga. Izgled maske za unos sa praznim poljima prikazan je na slici.

Podaci HUB3

UNIVERZALNI NALOG ZA PLAĆANJE

PLATITELJ (naziv/firma i adresa) Probna firma za HUB3 HRK 0,00



Probna adresa 22 HR3923600001102716329

10110 Zagreb HR00 29.04.2019


PRIMATELJ (naziv/firma i adresa) HR99

29.04.2019


Valuta: HRK Troškovi: % %

 Zelene ikone sa oznakom tražila omogućuju direktan upis podataka pozivom ranije opisanih modula. Npr. klikom na prvi  gore lijevo otvara se novi prozor sa popisom predložaka, te se klikom „Izaberi jednog“ unosi već ranije definirani predložak direktno u nalog.


Valuta je startno podešena na domaću valutu, ali za međunarodna plaćanja postoji mogućnost odabira valute. Unutar tablice „Namjene“ također je sadržan pretraživač namjena prema klasifikaciji.

Platitelja i primatelja moguće je „povući“ iz same baze kontakata - komitenata, i to pritiskom na  unutar polja „Primatelj“ / „Platitelj“. Tada se iz baze podataka na nalog automatski povlače upisani podaci o kontaktu (ime i prezime, adresa, broj računa)

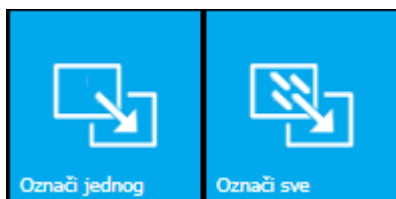
Po popunjavanju svih potrebnih elemenata potrebno je novo kreirani nalog spremiti klikom na ikonu „Zapamti“



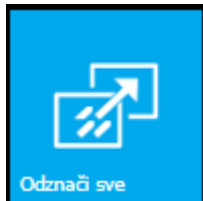
Odabirom podatka iz liste, te pritiskom na ikonu „Izmijeni nalog“ otvara se prozor sa uplatnicom u kojoj su postojeći podaci, a koje želimo promijeniti. Izmijenite željena polja te sve zapamtite klikom na ikonu „Zapamti“




Pritiskom na ikonu „Napravi predložak“ izabrani nalog će se kopirati u novi predložak i pohraniti u bazu predložaka. To će omogućiti njegovo daljnje korištenje ukoliko će se isti nalog koristiti u budućnosti




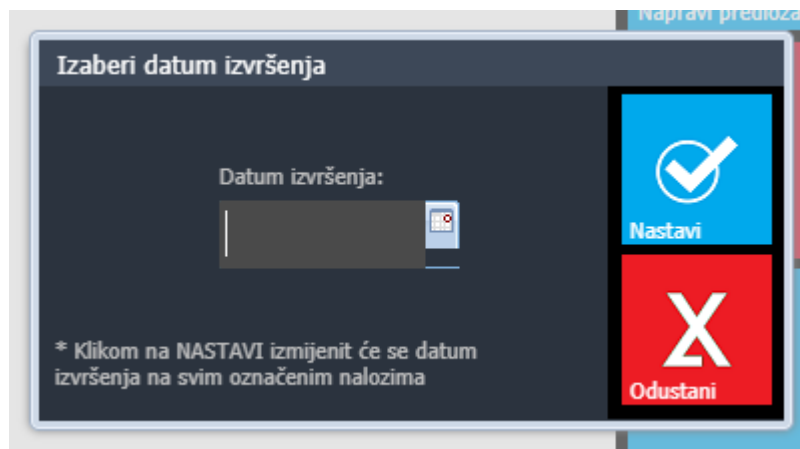
Ikone „označi jednog / sve“ iskoristite za označavanje pojedinih ili svih naloga u bazi, a za potrebu ispisa HUB3 obrazaca, kreiranja SEPA naloga ili brisanje naloga iz evidencije.



Ova ikona će Vam poslužiti da svim već ranije označenim nalogima maknete te oznake jednim klikom



Svaki nalog kojeg ćete štampati ili kreirati SEPA XML, može sadržavati i podatak o datumu izvršenja. Ukoliko Vam je taj podatak potreban, klikom na ovu ikonu će svi, prethodno označeni nalozi, dobiti upisan datum izvršenja. Datum izvršenja možete i naknadno poništiti tako da obrišete taj podatak u masci za unos.



Pritiskom na tipku „Ispiši HUB3 naloge“ klikom će se svi, prethodno označeni nalozi, ispisati na HUB3 predštampane obrasce. Ovisno o postavljenoj opciji u modulu „Opći podaci“, na HUB nalogu će biti ispisan i 2D kod sa podacima za foto plaćanje istog.

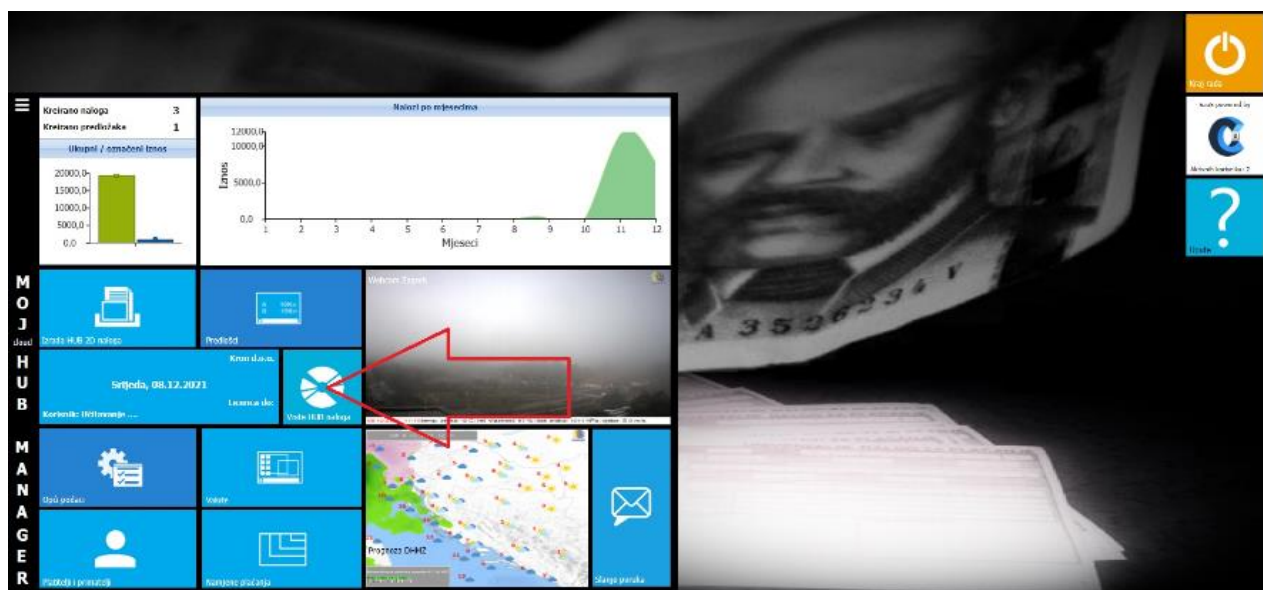


Još jedna od mogućnosti programa je i korištenje generiranja SEPA XML datoteke za prihvata u e-Banking sustav naših banaka. Ovo možete iskoristiti npr. za puštanje naloga za uplatu plaće na tekuće račune radnika

Addendum 01.12.2021

Uveli smo šifrant vrste naloga u kojem možete prijaviti šifre za razne vrste naloga ili firmi koje koristite npr. (porezi, doprinosi, neto isplate, plaćanje računa)

Šifrantu pristupate kao na slici



Ulaskom u šifrant možete otvoriti razne šifre za pojedine grupe naloga ili, ako vodite više firmi, možete ih grupirati po firmama i vrstama npr. prvom znamenkom/slovom označite firmu, a drugom vrstu naloga.

Tako ćete imati mogućnost da po prvoj znamenki filtrirate firme, a po drugoj naloge unutar te firme npr. A1, A2, A3 ili B1, B2, B3

Pregled vrsta HUB3 naloga

Šifra	Opis
01	Doprinosi
02	Porezi
03	Neto plaća
04	Paušal
1	Prva firma doo
11	Doprinosi za prvu firmu
A	Firma A
A1	Doprinosi A
B	Firma B
B1	Doprinosi B

Dodaj

Izmijeni

Briši

Tiskaj

Zatvori

Stranica 1 od 1

Nakon što ste popunili šifrant, svakom predlošku ili nalogu pridružite određenu šifru vrste. Koristite ikonicu označenu žutom strelicom za dohvrat šifre iz šifranta ili direktno upišite šifru vrste naloga, ako ju znate napamet.

Sve zapamtite klikom na ikonu Zapamti

Podaci HUB3 predloška

Vrsta naloga: **04**

UNIVERZALNI NALOG ZA PLAĆANJE

PLATITELJ (naziv/ime i adresa):
 Frizer NN
 Zagreb

Valuta plaćanja: HRK Iznos: 81,25

IBAN ili broj računa platitelja: HR6423900010710104000

Model: HR99 Poziv na broj platitelja:

IBAN ili broj računa primatelja: HR7823400091110721187

PRIMATELJ (naziv/ime i adresa):
 Kron d.o.o.
 Zagrebačka cesta 143A
 10110 Zagreb

Model: HR00 Poziv na broj primatelja: 580

Šifra namjene: SUPP Opis plaćanja: Uplata za najam KRONTab RN580/1/1 za 11/20

Datum izvršenja: 30.11.2020

BIC ili naziv banke primatelja: Fizika Pravna Pečat korisnika PU Potpis korisnika PU

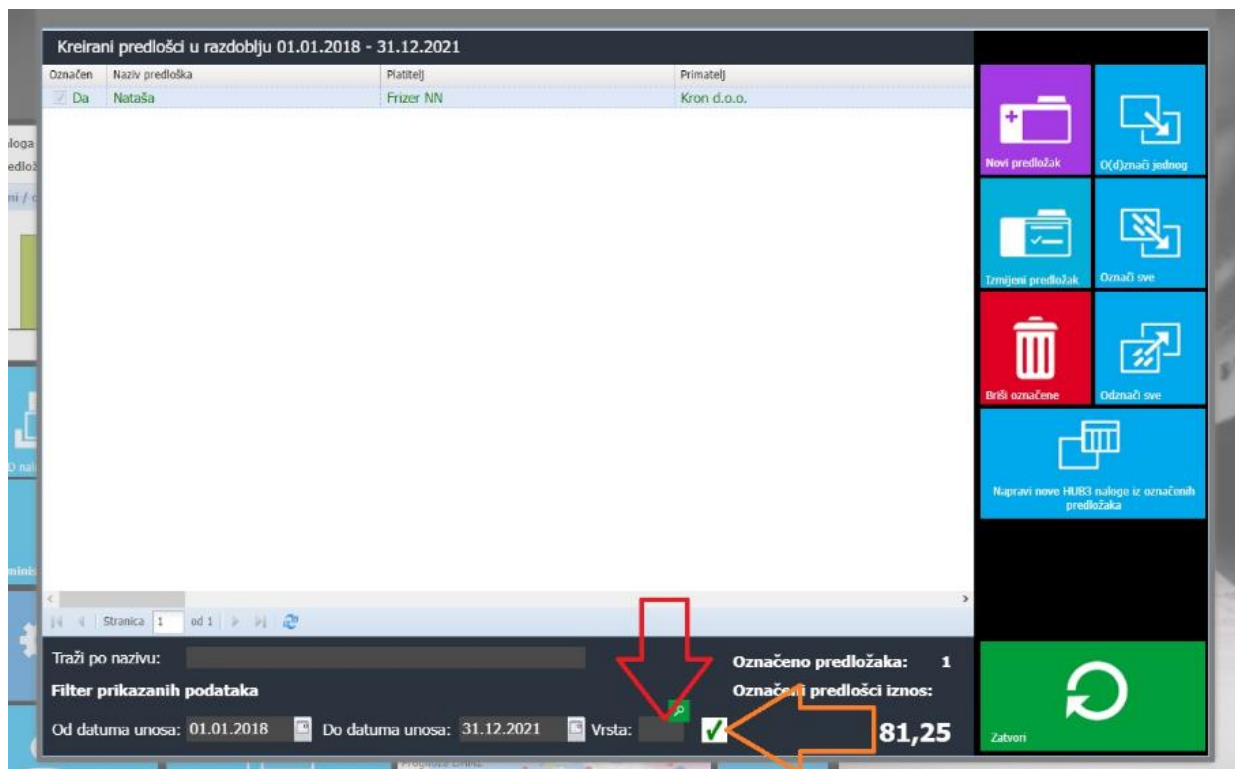
Obr. HUB 3 - Valuta pokriva: Troškovna opcija: BEN, SHA, OUR

Koristite TAB ili SHIFT TAB i Enter tipku za prebacivanje s polja na polje

Zapamti

Otkazani

Nakon toga možete u pregledima predložaka ili naloga koristiti filtriranje po vrsti naloga. Brisanjem šifre u filteru poništavate filtriranje. Kod svake promjene filtera, za aktiviranje morate kliknuti na ikonu označenu narančastom bojom.



Zaključak

Nadamo se da će Vam se ovaj program dopasti i da ćete odlučiti nastaviti njegovo korištenje i nakon isteka probnog roka.

Za sve dodatne informacije i upute stojimo Vam na raspolaganju, a ako Vam bude potrebna neka dorada ili izmjena postojećih funkcija, slobodno nam se obratite na naše kontakt podatke



Kron d.o.o.
Zagrebačka cesta 143A
Zagreb

Tel. +385 1 3695 208
3695 211

Fax. +385 1 369 78 78

Email: info@kronwin.hr

www.kronwin.hr